

背面

**Schritt 1**



Die Playbulb Garden wird automatisch über Sonnenergie aufgeladen.

Positionieren Sie die Garden idealerweise an einem Platz mit direkter Sonneneinstrahlung.




**Schritt 2**

Schalten Sie die Garden über den On/Off Schalter auf der Unterseite ein.

Suchen Sie im App Store / Play Store nach "PLAYBULB X" und installieren Sie die App.


Alternativ können Sie mit einer QR-Code App diesen Code einscannen:




**Schritt 3**

Sie können sich nun direkt per App mit der Playbulb Garden verbinden.

Um tagsüber energie zu sparen leuchtet die Playbulb Garden, dank des integrierten Helligkeitssensors, erst bei einsetzen der Dämmerung.



Für eine detailliertere Bedienungsanleitung besuchen Sie bitte [www.playbulb.de](http://www.playbulb.de) oder kontaktieren Sie unseren Kundensupport.

正面

**Garantiehinweis:**

MiPow Ltd. garantiert dem Käufer für die Dauer von 12 Monaten, dass das Produkt keine Material- oder Herstellungsfehler aufweist. Dabei wird eine normale, dem Einsatzzweck entsprechende, Benutzung vorausgesetzt. Die Garantiezeit beginnt mit dem Kaufdatum. Eine Kaufquittung muss bei Garantieansprüchen vorgelegt werden. MiPow übernimmt keine Haftung irgendwelcher Art weder für direkte noch indirekte Schäden, entgangener Nutzen oder Konsequenzen aus der Verwendung des Produkts. In jedem Fall beschränkt sich eine allfällige Haftung auf den Betrag, der für das Produkt bezahlt wurde. Nicht unter Garantie fallen:

Artikel ohne Kaufnachweis; Artikel mit defektem Gehäuse oder Beschädigungen; Artikel mit unkenntlich gemachtem Produktcode, Artikel die Flüssigkeiten, Schmutz oder Verunreinigungen ausgesetzt wurden; Artikel die unwesentliche Defekte oder Abweichungen von der Produktspezifikation, die keinen Einfluss auf den Wert oder die Funktion des Produktes haben.

**Hinweise zum Umweltschutz:**

Nach der Umsetzung der europäischen Richtlinien 2002/96/EG in nationales Recht gilt folgendes: Elektrische und elektronische Geräte dürfen nicht mit dem Hausmüll entsorgt werden. Der Verbraucher ist gesetzlich verpflichtet, elektrische und elektronische Geräte am Ende ihrer Lebensdauer an den öffentlichen Sammelstellen, die zu diesem Zweck eingerichtet sind, oder bei ihrem Händler zu entsorgen. Details dazu werden nach dem nationalen Recht des jeweiligen Landes definiert.



Dieses Symbol auf dem Produkt, der Gebrauchsanleitung oder der Verpackung, weisen für das Produkt auf diese Bestimmungen hin. Mit der Wiederverwertung, der stofflichen Verwertung oder anderen Formen der Verwertung von Altgeräten leisten Sie einen wichtigen Beitrag zur Schonung unserer Umwelt.



**www.playbulb.de**



Hiermit erklärt die Klaus Stephan GmbH, dass sich dieses Gerät in Übereinstimmung mit den grundlegenden Anforderungen und den übrigen einschlägigen Bestimmungen der Richtlinie 1999/5/EG befindet.

Die Konformitätserklärung nach der R&TTE Richtlinie 99/5/EG finden Sie unter [www.support.mipow.de](http://www.support.mipow.de)

## Schnellstartanleitung

### PLAYBULB garden

**Kunden-Service:**  
Klaus Stephan GmbH  
Heinrich-Diehl-Str. 2  
90552 Röthenbach a. d. Pegnitz

Tel: +49911/1203301-0  
Fax: +49911/1203301-30  
E-Mail: [info@MiPow.de](mailto:info@MiPow.de)  
Web: [www.MiPow.de](http://www.MiPow.de)  
Facebook: [www.facebook.com/MiPowDE](https://www.facebook.com/MiPowDE)

Stand 05/2015 • Für Irrtümer und Druckfehler übernehmen wir keine Haftung

3

2

1

尺寸 : 72\*80mm



型号	BTL400	物料名称	BTL400 使用指南	物料编码	BTL400-SYZN-011T
版本号		日期	2015.3.18	材质	200g双铜
工艺		制作	汤星星	品质	
研发(销售)		批准		备注	